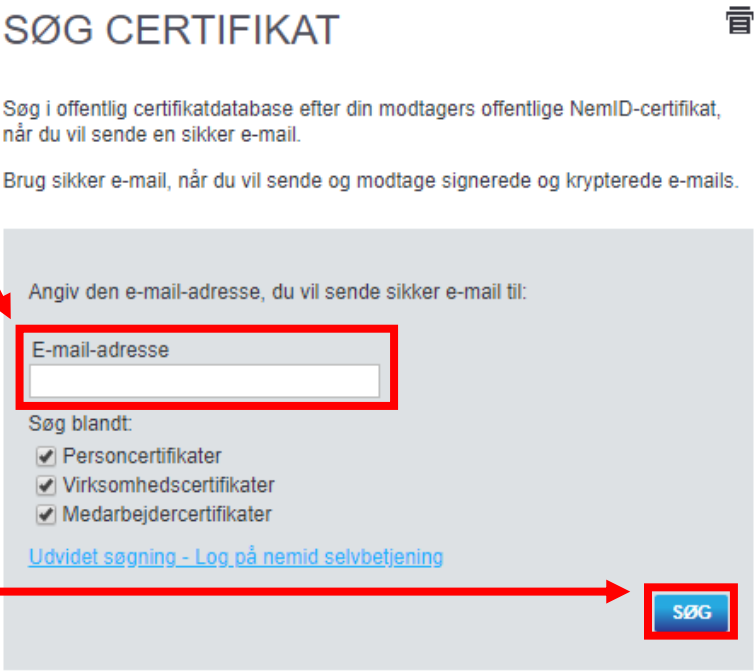
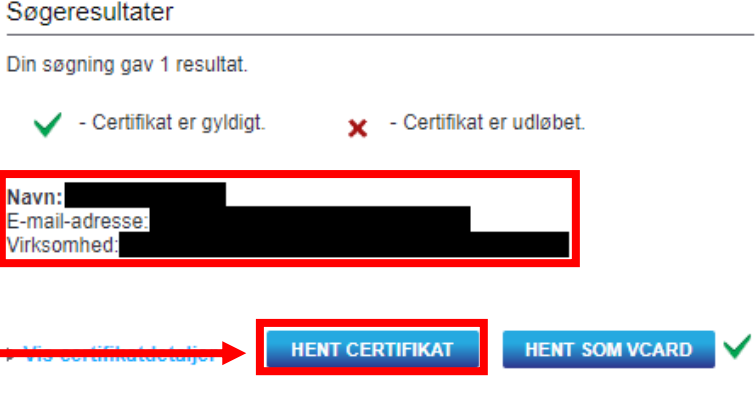


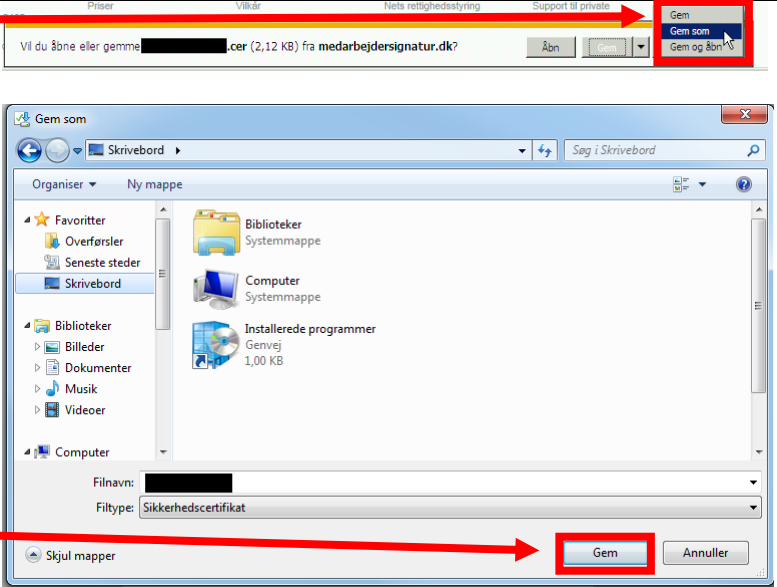
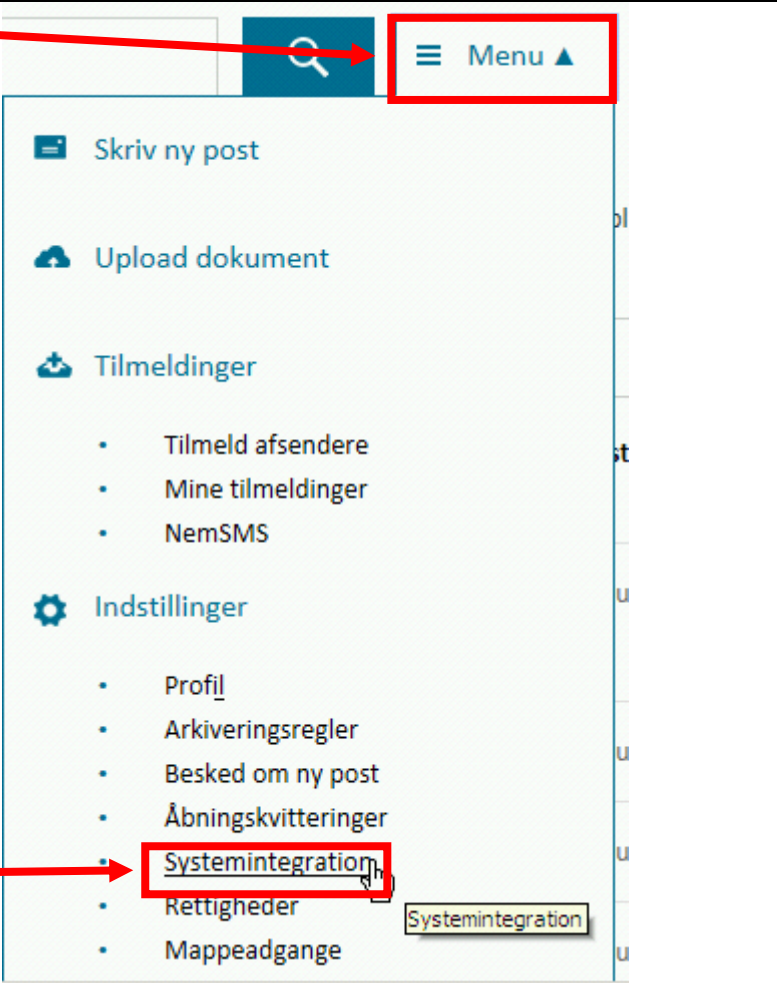
# Videresend digital post fra e-boks/virk.dk til sikker e-mail

Coop Teknologi  
ServiceDesk  
26-08-19 af  
[MJ]

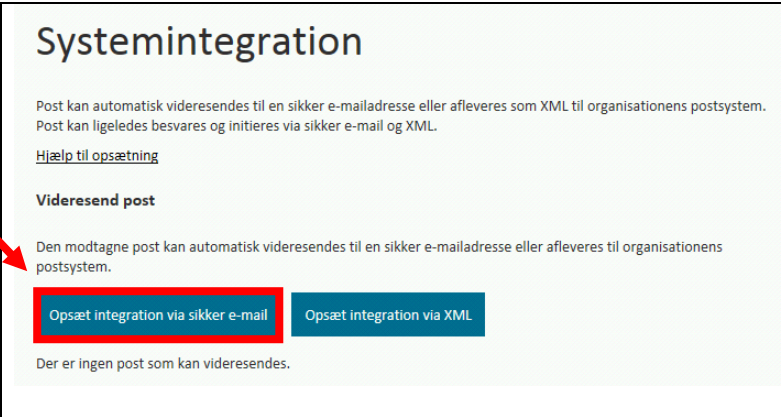
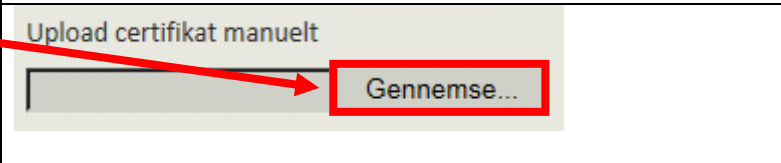
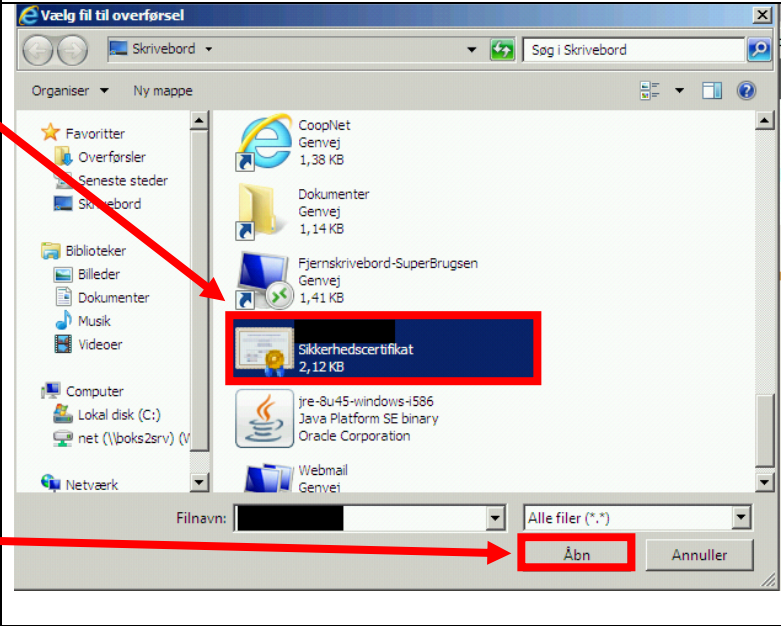

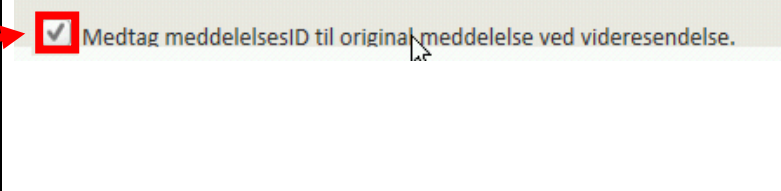
1.	Download det offentlige certifikat Tryk gerne på linket til højre	Gå til <a href="https://www.medarbejdersignatur.dk/produkter/nemid_medarbejdersignatur/information_om_nemid/sikker_e-mail/soeg_certifikat/">https://www.medarbejdersignatur.dk/produkter/nemid_medarbejdersignatur/information_om_nemid/sikker_e-mail/soeg_certifikat/</a>						
2.	Skriv denne e-mail-adresse:  eboksbreve.refusioner@coop.dk          Tryk på <b>Søg</b>	 <p>Søg i offentlig certifikatdatabase efter din modtagers offentlige NemID-certifikat, når du vil sende en sikker e-mail.</p> <p>Brug sikker e-mail, når du vil sende og modtage signerede og krypterede e-mails.</p> <p>Angiv den e-mail-adresse, du vil sende sikker e-mail til:</p> <p>E-mail-adresse</p> <p>Søg blandt:</p> <ul style="list-style-type: none"><li><input checked="" type="checkbox"/> Personcertifikater</li><li><input checked="" type="checkbox"/> Virksomhedscertifikater</li><li><input checked="" type="checkbox"/> Medarbejdercertifikater</li></ul> <p><a href="#">Udvidet søgning - Log på nemid selvbetjening</a></p> <p><b>SØG</b></p>						
3.	Kontroller at oplysningerne er korrekt          Tryk på <b>HENT CERTIFIKAT</b>	 <p>Søgeresultater</p> <p>Din søgning gav 1 resultat.</p> <p>✓ - Certifikat er gyldigt.      ✗ - Certifikat er udløbet.</p> <table border="1"><tr><td>Navn:</td><td>[Redacted]</td></tr><tr><td>E-mail-adresse:</td><td>[Redacted]</td></tr><tr><td>Virksomhed:</td><td>[Redacted]</td></tr></table> <p><a href="#">HENT CERTIFIKAT</a>      <a href="#">HENT SOM VCARD</a> ✓</p>	Navn:	[Redacted]	E-mail-adresse:	[Redacted]	Virksomhed:	[Redacted]
Navn:	[Redacted]							
E-mail-adresse:	[Redacted]							
Virksomhed:	[Redacted]							

# Videresend digital post fra e-boks/virk.dk til sikker e-mail

Coop Teknologi  
ServiceDesk  
26-08-19 af  
[MJ]

4.	Tryk op <b>Gem som</b>	 <p>Vil du åbne eller gemme [redacted].cer (2,12 KB) fra medarbejdersignatur.dk?</p> <p>Organiser Ny mappe</p> <p>Filerne i Skrivebordet</p> <p>Filnavn: [redacted] Filtype: Sikkerhedscertifikat</p> <p>Skjul mapper</p> <p><b>Gem</b> Annuller</p>
5.	Log på e-boks/virk.dk og gå til indbakken	
6.	Tryk på <b>Menu</b>	 <p>Menu</p> <ul style="list-style-type: none"><li>Skriv ny post</li><li>Upload dokument</li><li>Tilmeldinger<ul style="list-style-type: none"><li>Tilmeld afsendere</li><li>Mine tilmeldinger</li><li>NemSMS</li></ul></li><li>Indstillinger<ul style="list-style-type: none"><li>Profil</li><li>Arkiveringsregler</li><li>Besked om ny post</li><li>Åbningskvitteringer</li><li><b>Systemintegration</b></li><li>Rettigheder</li><li>Mappedgange</li></ul></li></ul>

# Videresend digital post fra e-boks/virk.dk til sikker e-mail

7.	<p>Tryk på <b>Opsæt integration via sikker e-mail</b></p> <p>Det kan opleves at knappen kan være rød.</p>	 <p><b>Systemintegration</b></p> <p>Post kan automatisk videresendes til en sikker e-mailadresse eller afleveres som XML til organisationens postsystem. Post kan ligeledes besvares og initieres via sikker e-mail og XML.</p> <p><a href="#">Hjælp til opsætning</a></p> <p><b>Videresend post</b></p> <p>Den modtagne post kan automatisk videresendes til en sikker e-mailadresse eller afleveres til organisationens postsystem.</p> <p><b>Opsæt integration via sikker e-mail</b> Opsæt integration via XML</p> <p>Der er ingen post som kan videresendes.</p>
8.	Tryk på <b>Gennemse</b>	 <p><b>Upload certifikat manuelt</b></p> <p>Gennemse...</p>
9.	<p>Vælg filen fra pkt. 4</p> <p>Tryk på <b>Åbn</b></p>	 <p>Vælg fil til overførsel</p> <p>CoopNet Genvej 1,38 KB</p> <p>Dokumenter Genvej 1,14 KB</p> <p>Fjernskrivebord-SuperBrugsen Genvej 1,41 KB</p> <p><b>Sikkerhedscertifikat 2,12 KB</b></p> <p>yre-8u45-windows-1586 Java Platform SE binary Oracle Corporation</p> <p>Webmail Genvej</p> <p>Åbn Annuller</p>
10.	<p>I Certifikates e-mailadresse skrives følgende adresse:</p> <p>eboksbreve.refusioner@coop.dk</p> <p>Det er vigtigt at mailen skrives rigtigt, da jeres post ellers ikke vil komme frem til den rigtige postkasse.</p>	 <p><b>Certifikatets e-mailadresse</b></p> <p>Post til afsendelse sendes til følgende e-mailadresse</p> <p>eboksbreve.refusioner@coop.dk</p>
11.	Sæt flueben i <b>Medtag meddelelsesID til original meddelelse ved videresendelse</b>	 <p><input checked="" type="checkbox"/> Medtag meddelelsesID til original meddelelse ved videresendelse.</p>

# Videresend digital post fra e-boks/virk.dk til sikker e-mail

Coop Teknologi  
ServiceDesk  
26-08-19 af  
[MJ]

12.	Sæt flueben i <b>Vores postsystem vil returnere en kvittering for post modtaget fra vores e-Boks</b>	<b>Kvittering</b> <input checked="" type="checkbox"/> Vores postsystem vil returnere en kvittering for post modtaget fra vores e-Boks.								
13.	Tryk på <b>Opret</b>	<b>Opret</b>								
14.	Når regel er oprettet korrekt, så vil det se sådan ud.  Tag en kopi i jeres eBoks af jeres skærbillede til højre, og send det til mail: jacob.hoejland@coop.dk. I mailen bedes I venligst oplyse jeres CVR nummer.	<b>Videresend post</b> Den modtagne post kan automatisk videresendes til en sikker e-mailadresse eller afleveres til organisationens postsystem.  <a href="#">Opsæt integration via sikker e-mail</a> <a href="#">Opsæt integration via XML</a> <table border="1"><thead><tr><th>Integration</th><th>Via</th><th>Certifikatdetaljer</th><th></th></tr></thead><tbody><tr><td>Videresend al post</td><td>Sikker e-mail</td><td>Adresse: eboksbrev.refusioner@coop.dk Serienummer: CVR [REDACTED] Certifikat udløbsdato: 2022-28-04 09:42</td><td><a href="#">Rediger</a> <a href="#">Slet</a></td></tr></tbody></table>	Integration	Via	Certifikatdetaljer		Videresend al post	Sikker e-mail	Adresse: eboksbrev.refusioner@coop.dk Serienummer: CVR [REDACTED] Certifikat udløbsdato: 2022-28-04 09:42	<a href="#">Rediger</a> <a href="#">Slet</a>
Integration	Via	Certifikatdetaljer								
Videresend al post	Sikker e-mail	Adresse: eboksbrev.refusioner@coop.dk Serienummer: CVR [REDACTED] Certifikat udløbsdato: 2022-28-04 09:42	<a href="#">Rediger</a> <a href="#">Slet</a>							
15.	Mails bliver nu videresendt									